

Como solicitar o serviço Welcome Park

① Acesse "procedimentos" no aplicativo

Entre em **My Room** e pressione o botão "各種手続き".

*É necessário ter concluído o cadastro do apartamento para ter acesso ao serviço.



② Seleccione o serviço Welcome Park

Pressione a opção "ウェルカムパーク".

各種手続き



下記よりご利用になりたいメニューを選択してください。



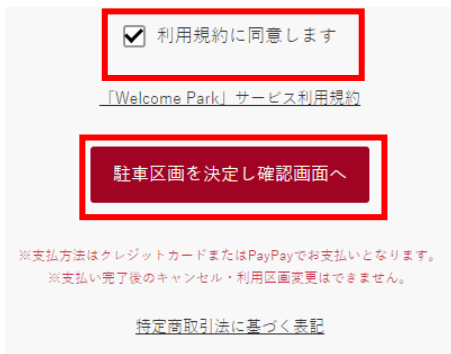
③ Verifique a vaga disponível



* Somente vagas disponíveis para locação serão exibidas na tela.

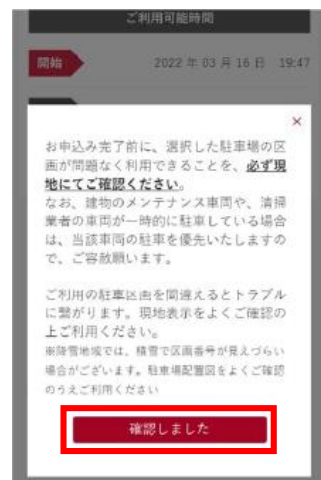
④ Seleccione a vaga desejada

Escolha a vaga desejada, marque a caixa de seleção "利用規約に同意します", e logo pressione o botão "駐車場区画を決定し確認画面へ".



⑤ Leia as observações

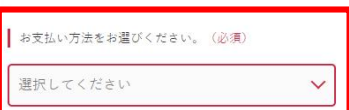
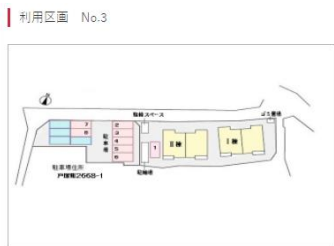
Verifique as observações e pressione o botão "確認しました".



⑥ Seleccione a forma de pagamento

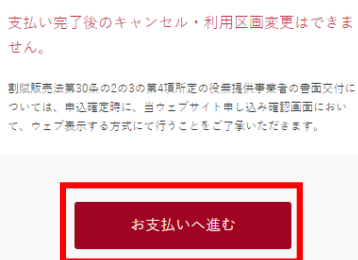
Escolha a forma de pagamento.

*O pagamento poderá ser feito via **cartão de crédito** ou **PayPay**.



⑦ Prosseguir ao pagamento

Pressione o botão "お支払いへ進む" para continuar.



Como solicitar o serviço Welcome Park

⑧-1 Pagamento através do PayPay

Pressione o botão “PayPay 支払いへ”.



PayPay支払いへ

PayPayのお支払いが正常に完了されなかった場合、お支払い方法をクレジットカードへ変更された方は、下記「お支払い方法の選択に戻る」から、お申込み内容の確認画面へ戻って、お支払い方法を選択し直してください。

お支払い方法の選択に戻る


O aplicativo PayPay abrirá automaticamente.

Após concluir o pagamento, será exibida a tela que informa a finalização do procedimento.

* Exemplo da tela de pagamento pelo PayPay



* Tela de conclusão do pagamento pelo PayPay



⑧-2 Pagamento através do cartão de crédito

Caso selecione o pagamento via cartão de crédito, será exibida uma página para inserir os dados do cartão. Após concluir o pagamento, aparecerá a tela que informa a finalização do procedimento.

Formulário de entrada de dados do cartão de crédito:

- カード番号 (ハイフンなし)
- 有効期限 (月/年)
- セキュリティコード (1234 5678 9012)
- お名前 (姓: 田中 太郎, 名: 太郎)
- 住所 (〒100-0001 東京都千代田区千代田)
- 利用可能カードブランド一覧: VISA, Mastercard, JCB, American Express, UnionPay



*Tela de conclusão do pagamento pelo cartão de crédito

⑨E-mail de confirmação

Após concluir o procedimento, será enviado uma mensagem de confirmação para o endereço de e-mail cadastrado no aplicativo.

